

フリーペーパーに関する自主調査 結果報告書

2008年 2月

just
we find true feelings

- 1 . 調査地域 : 首都圏 (1都3県)
- 2 . 調査方法 : Web調査
- 3 . 調査対象 : 上記調査地域に居住する16 ~ 59才の男女(当社モニター)
- 4 . 有効回収数 : 計1126s

	20代以下	30代	40代	50代	計
男性	33s	89s	104s	37s	263s
女性	129s	373s	287s	74s	863s
計	162s	462s	391s	111s	1126s

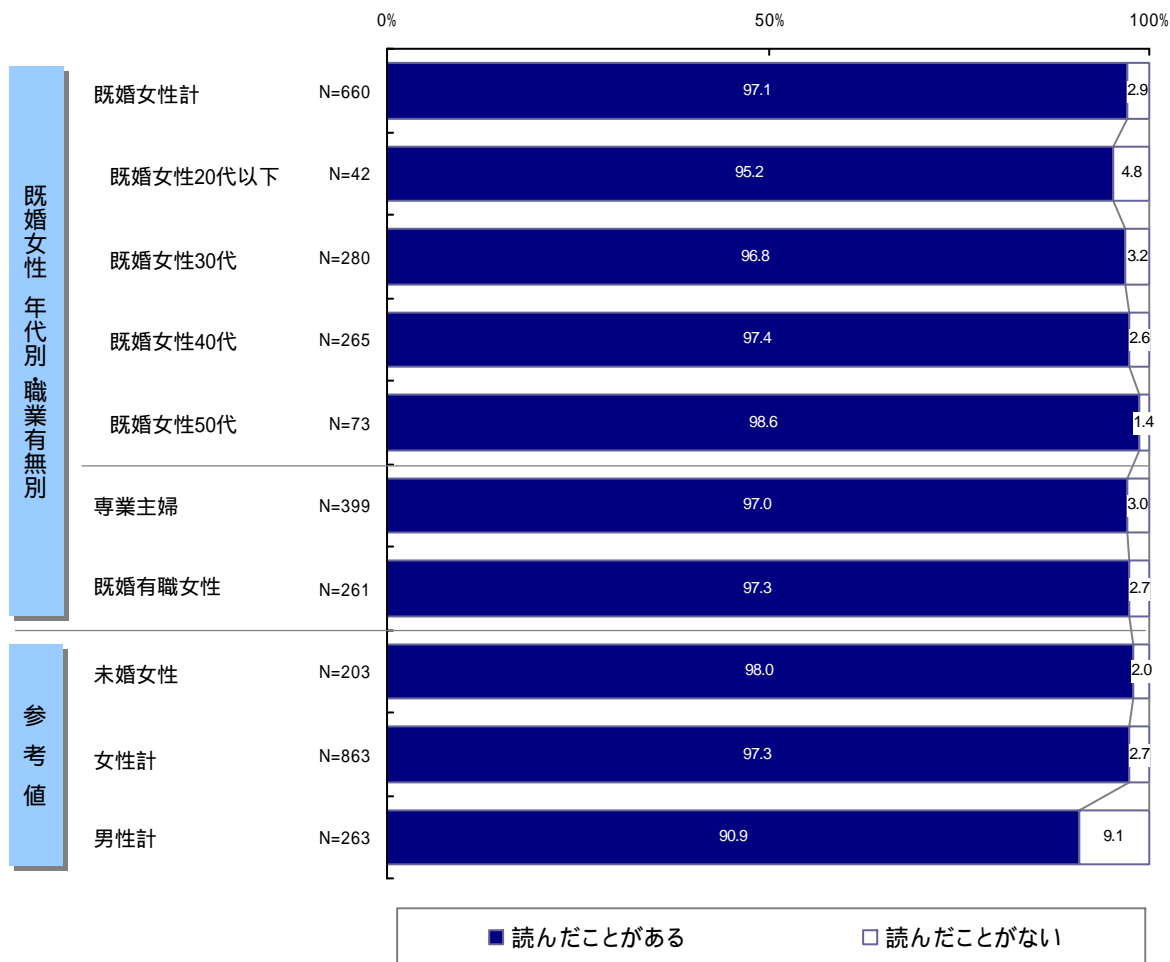
- 5 . 調査実施期間 : 2008年2月15日(金) ~ 2月18日(月)

1

フリーペーパー閲読経験有無

属性別分析でN数が少ないものは参考値

Q1. これまでにフリーペーパーを読んだことがありますか。当てはまる項目を1つお答えください。(SA)

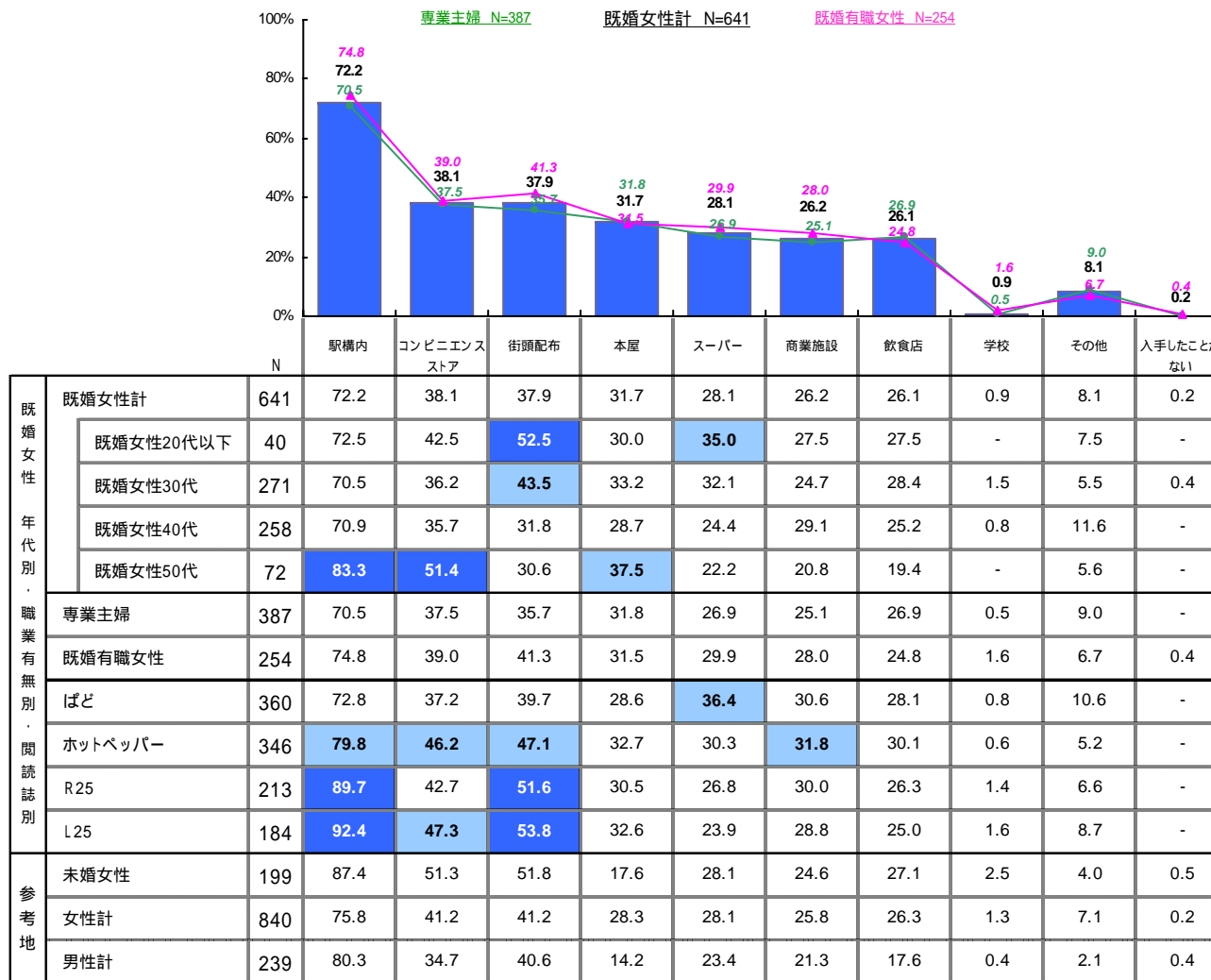


2 フリーペーパー入手経路

フリーペーパー-閲読経験者ベース

属性別分析でN数が少ないものは参考値

Q2. フリーペーパーをどこで入手しますか。当てはまる項目を全てお答えください。(MA)



XX.X は既婚女性計比+10point以上

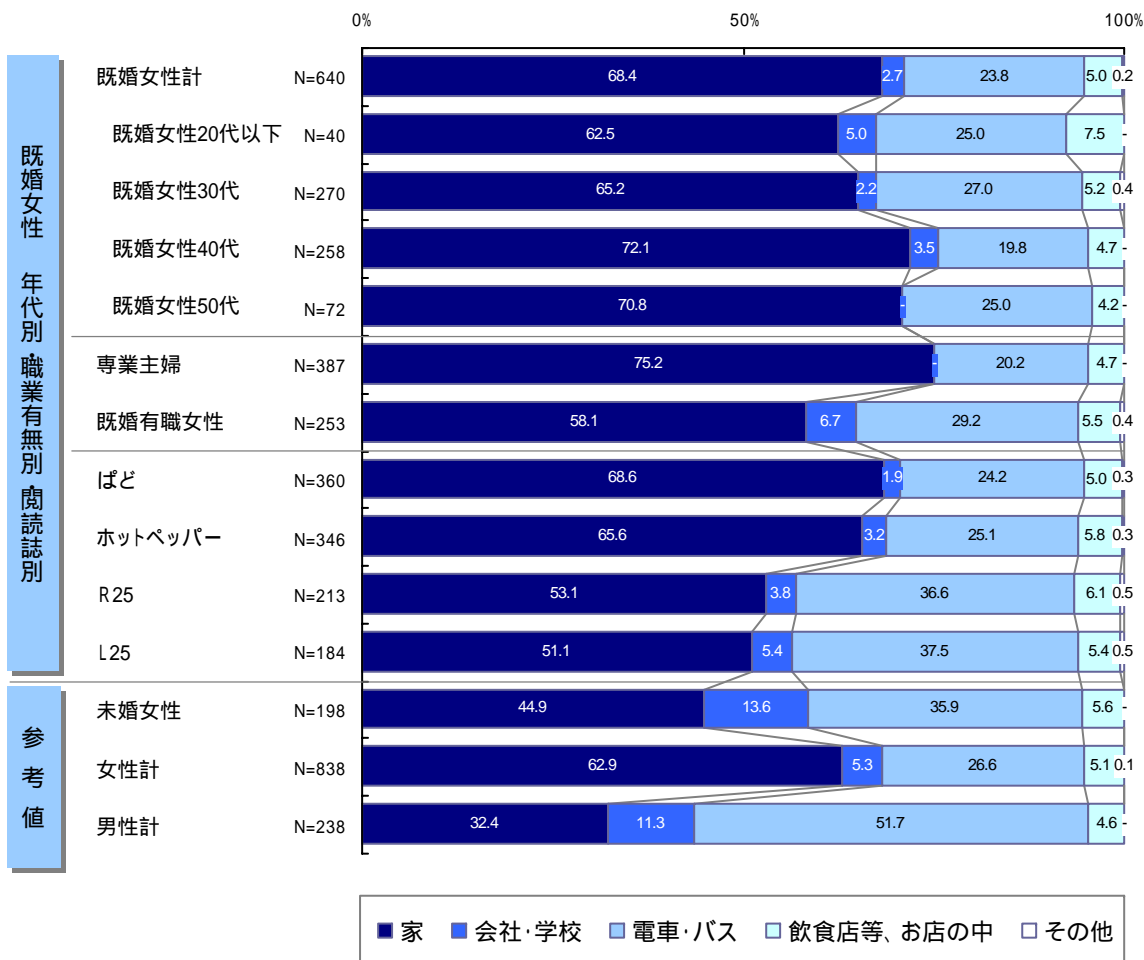
XX.X は既婚女性計比+5point以上

3 フリーペーパーの主な閲読場所

フリーペーパー閲読経験者ベース

属性別分析でN数が少ないものは参考値

Q3. フリーペーパーを主にどこで読みますか。当てはまる項目を1つお答えください。(SA)



4

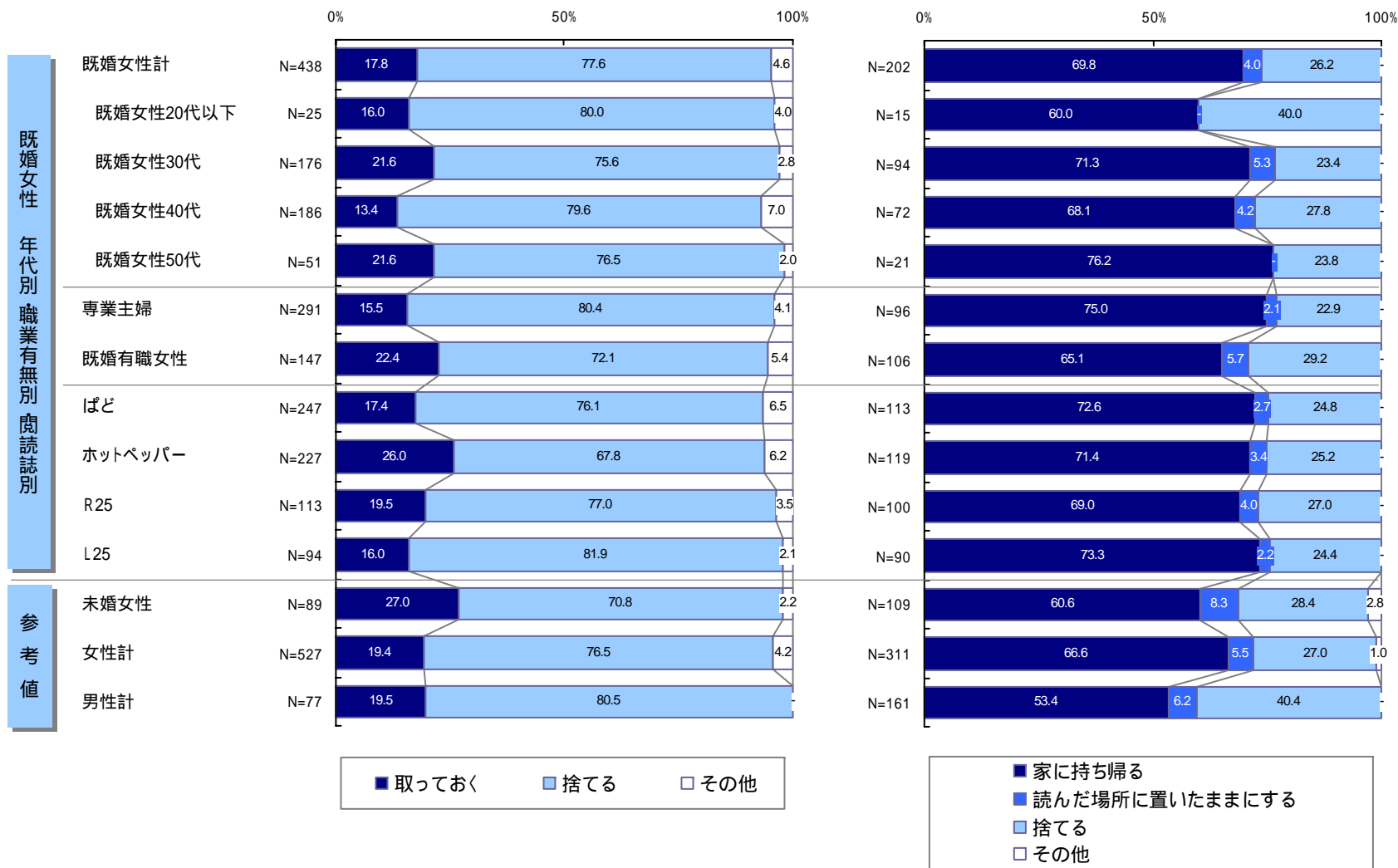
フリーペーパー読後の行動

属性別分析でN数が少ないものは参考値

Q4・Q5.フリーペーパーを読み終えた後、どうしますか。最も当てはまる項目を1つお答えください。(SA)

自宅読者ベース

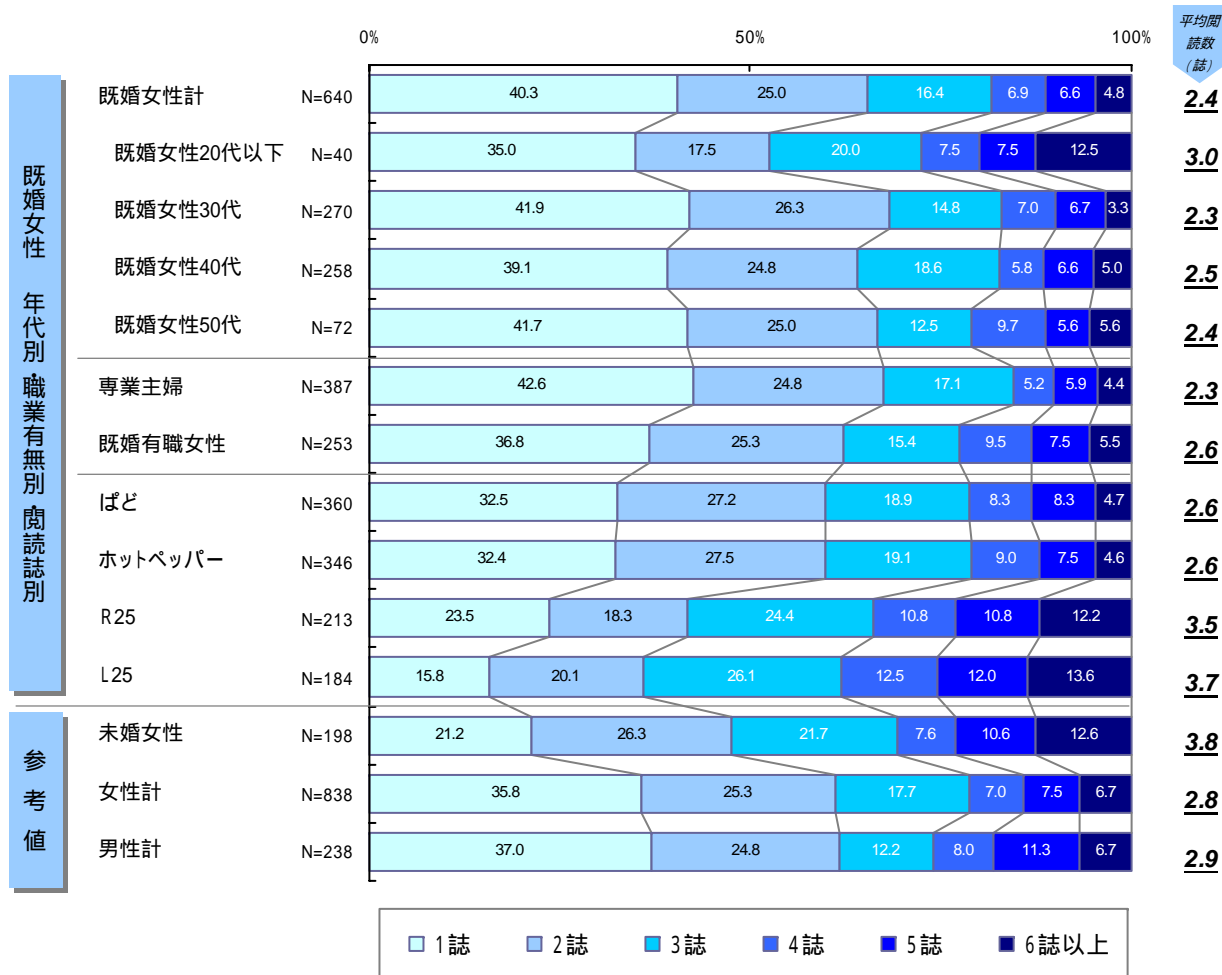
自宅外読者ベース



5 1ヶ月あたりの閲読誌数 フリーペーパー入手経験者ベース

属性別分析でN数が少ないものは参考値

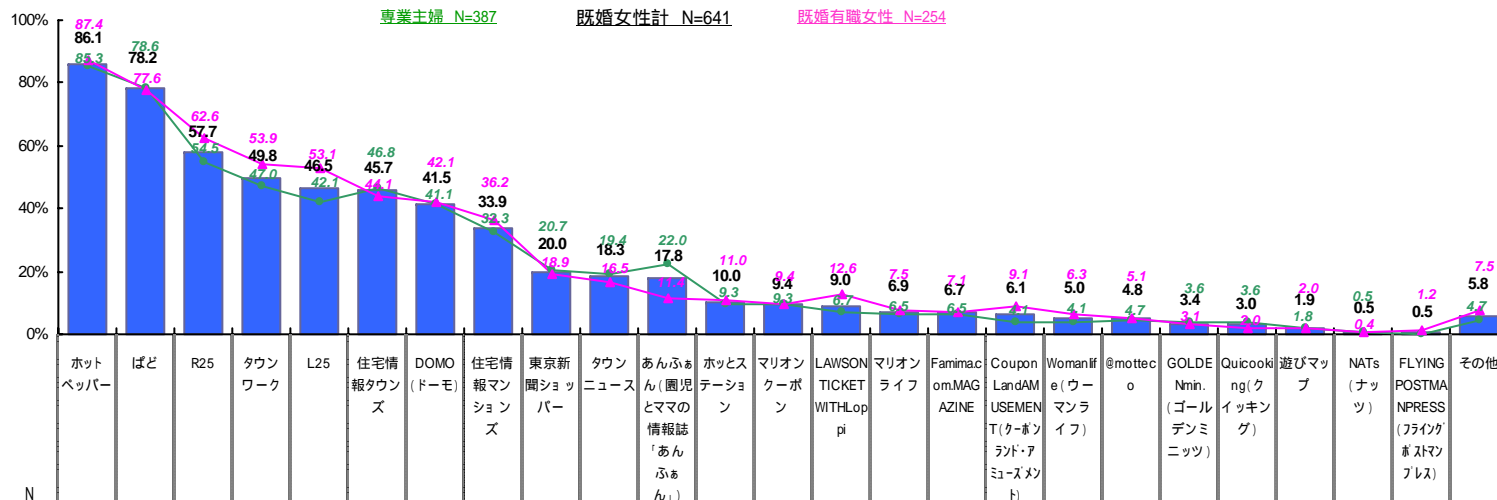
Q6.フリーペーパーを1ヶ月あたり何誌読んでいますか。(FA)



6 認知フリーペーパー フリーペーパー・読経経験者ベース

属性別分析でN数が少ないものは参考値

Q7. ご存知のフリーペーパーをお答えください。当てはまる項目を全てお答えください。(MA)



属性	N	フリーペーパー																									
		ホットペッパー	ばど	R25	タウンワーク	L25	住宅情報タウンズ	DOMO (ドモ)	住宅情報マンションズ	東京新聞ショッパー	タウンニュース	あんふぁん(園児とママの情報誌「あんふぁん」)	ホッとテーション	マリオンクーポン	LAWSON TICKET WITHLoppi	マリオンライフ	Famimac om.MAGAZINE	Coupon LandAMUSEMENT(クーポンランド・アマースメント)	WomanLife(ウーマンライフ)	@motteco	GOLDE Nmin.(ゴールデンミニッツ)	Quicooking(クッキング)	遊びマップ	NATS(ナッツ)	FLYING POSTMAN PRESS(フライイングポストマンプレス)	その他	
既婚女性 年別・職業有無別	既婚女性計	641	86.1	78.2	57.7	49.8	46.5	45.7	41.5	33.9	20.0	18.3	17.8	10.0	9.4	9.0	6.9	6.7	6.1	5.0	4.8	3.4	3.0	1.9	0.5	0.5	5.8
	既婚女性20代以下	40	97.5	85.0	80.0	85.0	67.5	65.0	70.0	65.0	10.0	17.5	15.0	2.5	15.0	2.5	12.5	10.0	12.5	2.5	2.5	-	2.5	-	-	-	5.0
	既婚女性30代	271	88.6	80.4	57.9	49.1	49.4	49.8	47.6	36.2	20.3	13.7	26.6	9.6	9.6	10.3	7.4	7.7	7.0	5.5	7.4	4.4	3.0	2.2	0.4	0.7	5.2
	既婚女性40代	258	84.9	77.1	56.2	46.9	41.5	41.5	32.2	26.4	22.5	20.2	11.6	8.5	9.7	8.9	6.6	5.8	4.3	2.7	2.3	1.9	2.7	0.8	0.4	0.4	7.4
	既婚女性50代	72	75.0	69.4	50.0	43.1	41.7	34.7	36.1	34.7	15.3	29.2	6.9	13.9	11.1	1.4	8.3	2.8	6.9	6.9	5.6	5.6	5.6	4.2	1.4	-	2.8
参考値	専業主婦	387	85.3	78.6	54.5	47.0	42.1	46.8	41.1	32.3	20.7	19.4	22.0	9.3	9.3	6.7	6.5	6.5	4.1	4.1	4.7	3.6	3.6	1.8	0.5	-	4.7
	既婚有職女性	254	87.4	77.6	62.6	53.9	53.1	44.1	42.1	36.2	18.9	16.5	11.4	11.0	9.4	12.6	7.5	7.1	9.1	6.3	5.1	3.1	2.0	2.0	0.4	1.2	7.5
	未婚女性	199	90.5	77.4	80.9	57.3	83.4	48.2	62.8	40.7	14.6	13.6	3.5	12.1	13.1	20.1	8.5	13.1	18.1	8.0	4.5	7.0	4.5	3.0	2.0	3.0	6.0
女性計	840	87.1	78.0	63.2	51.5	55.2	46.3	46.5	35.5	18.7	17.1	14.4	10.5	10.2	11.7	7.3	8.2	8.9	5.7	4.8	4.3	3.3	2.1	0.8	1.1	5.8	
男性計	239	78.7	51.9	86.2	37.2	47.7	36.4	34.3	25.9	11.7	13.0	1.3	10.0	5.0	8.4	6.3	5.4	5.4	1.7	2.9	5.0	1.7	4.2	0.8	0.8	5.0	

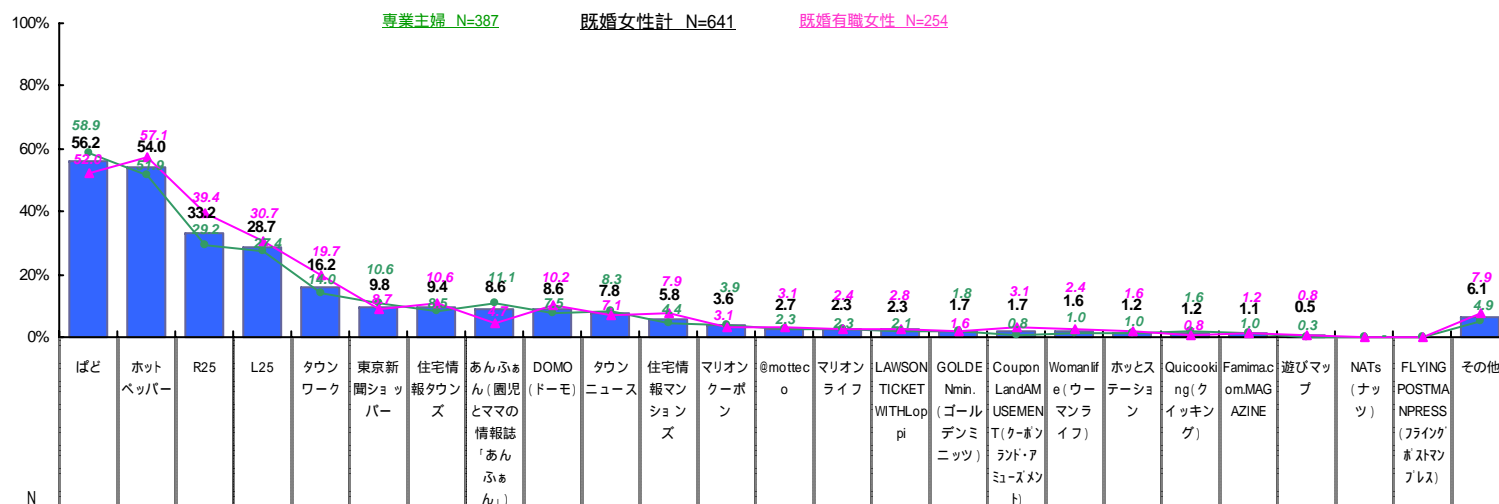
XXX は既婚女性計比+10point以上

XXX は既婚女性計比+5point以上

7 読書フリーペーパー フリーペーパー読読経験者ベース

属性別分析でN数が少ないものは参考値

Q8. 実際に読んでいるフリーペーパーをお答えください。当てはまる項目を全てお答え下さい。(MA)



属性	N	フリーペーパー																											
		ばど	ホットペッパー	R25	L25	タウンワーク	東京新聞	住宅情報	あんふぁんとママの情報誌「あんふぁん」	DOMO (ドモ)	タウンニュース	住宅情報マンションズ	マリオンクーポン	@motte	マリオンライフ	LAWSON TICKET WITHLoppi	GOLDE Nmin. (ゴールドデンミニッツ)	Coupon LandAMUSEMENT (クーポンランド・アマースメント)	WomanLife (ウーマンライフ)	ホットステーション	Quicooking (クッキング)	FamimacromMAGAZINE	遊びマップ	NATS (ナッツ)	FLYING POSTMAN PRESS (フライングポストマンプレス)	その他			
既婚女性 年代別・職業有無別	既婚女性計	641	56.2	54.0	33.2	28.7	16.2	9.8	9.4	8.6	8.6	7.8	5.8	3.6	2.7	2.3	2.3	1.7	1.7	1.6	1.2	1.2	1.1	0.5	-	-	6.1		
	既婚女性20代以下	40	52.5	50.0	50.0	45.0	25.0	2.5	12.5	15.0	17.5	5.0	15.0	-	2.5	2.5	2.5	2.5	-	2.5	2.5	-	2.5	2.5	-	2.5	5.0		
	既婚女性30代	271	56.5	55.0	33.9	29.2	13.7	10.3	10.7	15.1	7.4	4.4	5.9	3.0	4.8	2.6	3.0	2.2	2.6	1.8	1.1	1.1	0.7	0.4	-	-	5.2		
	既婚女性40代	258	57.0	54.3	31.0	25.6	16.7	9.7	6.2	2.7	7.8	10.5	2.3	4.3	0.8	1.9	2.3	1.2	1.6	0.8	1.2	1.2	1.6	0.4	-	-	8.1		
	既婚女性50代	72	54.2	51.4	29.2	29.2	19.4	12.5	13.9	1.4	11.1	12.5	12.5	5.6	1.4	2.8	-	1.4	-	2.8	1.4	2.8	-	-	-	-	2.8		
参考値	専業主婦	387	58.9	51.9	29.2	27.4	14.0	10.6	8.5	11.1	7.5	8.3	4.4	3.9	2.3	2.3	2.1	1.8	0.8	1.0	1.0	1.6	1.0	0.3	-	-	4.9		
	既婚有職女性	254	52.0	57.1	39.4	30.7	19.7	8.7	10.6	4.7	10.2	7.1	7.9	3.1	3.1	2.4	2.8	1.6	3.1	2.4	1.6	0.8	1.2	0.8	-	-	7.9		
	未婚女性	199	42.2	68.8	56.8	64.3	14.1	4.0	6.0	2.0	15.1	1.5	7.5	3.0	1.5	3.5	6.0	4.5	11.1	1.0	3.0	2.5	4.5	1.0	1.5	1.5	6.5		
女性計	840	52.9	57.5	38.8	37.1	15.7	8.5	8.6	7.0	10.1	6.3	6.2	3.5	2.4	2.6	3.2	2.4	3.9	1.4	1.7	1.5	1.9	0.6	0.4	0.4	6.2			
男性計	239	25.5	52.3	68.6	19.2	11.7	5.0	7.9	0.4	7.5	5.9	7.5	2.1	0.8	1.7	4.2	3.8	0.8	0.8	3.3	1.3	1.7	2.1	0.8	0.4	7.1			

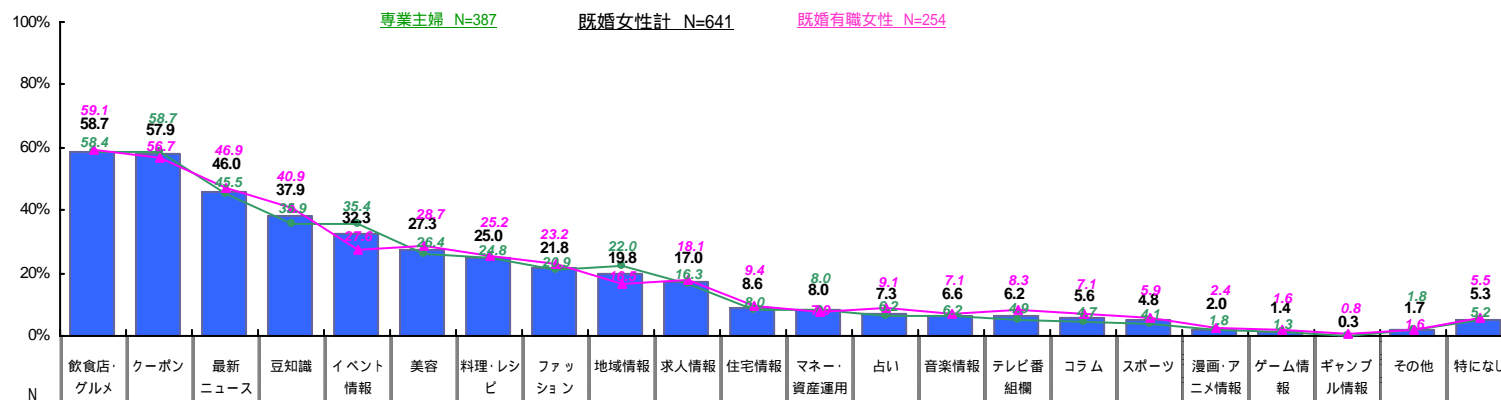
XXX は既婚女性計比+10point以上

XXX は既婚女性計比+5point以上

8 フリーペーパー閲読目的 フリーペーパー閲読経験者ベース

属性別分析でN数が少ないものは参考値

Q9. 実際に読んでいるフリーペーパーの目的コンテンツは何ですか。当てはまる項目を全てお答えください。(MA)



属性	N	コンテンツ別読読率 (%)																						
		飲食店・グルメ	クーポン	最新ニュース	豆知識	イベント情報	美容	料理・レシピ	ファッション	地域情報	求人情報	住宅情報	マネー・資産運用	占い	音楽情報	テレビ番組欄	コラム	スポーツ	漫画・アニメ情報	ゲーム情報	キャンプ情報	その他	特になし	
既婚女性 年代別・職業有無別	既婚女性計	641	58.7	57.9	46.0	37.9	32.3	27.3	25.0	21.8	19.8	17.0	8.6	8.0	7.3	6.6	6.2	5.6	4.8	2.0	1.4	0.3	1.7	5.3
	既婚女性20代以下	40	50.0	57.5	62.5	45.0	17.5	40.0	32.5	32.5	25.0	22.5	12.5	10.0	17.5	7.5	7.5	12.5	7.5	7.5	5.0	5.0	2.5	7.5
	既婚女性30代	271	55.7	57.2	49.4	36.5	32.8	29.5	26.2	23.6	19.2	15.5	8.9	7.7	7.4	6.6	5.2	4.8	4.8	1.8	0.7	-	1.1	5.2
	既婚女性40代	258	62.8	59.3	42.2	38.4	33.7	24.4	22.5	19.4	19.8	19.0	6.2	8.1	6.2	6.6	7.4	4.7	5.4	1.6	1.6	-	2.3	5.8
	既婚女性50代	72	59.7	55.6	37.5	37.5	33.3	22.2	25.0	18.1	19.4	12.5	13.9	6.9	5.6	5.6	5.6	8.3	1.4	1.4	1.4	-	1.4	2.8
参考値	専業主婦	387	58.4	58.7	45.5	35.9	35.4	26.4	24.8	20.9	22.0	16.3	8.0	8.0	6.2	6.2	4.9	4.7	4.1	1.8	1.3	-	1.8	5.2
	既婚有職女性	254	59.1	56.7	46.9	40.9	27.6	28.7	25.2	23.2	16.5	18.1	9.4	7.9	9.1	7.1	8.3	7.1	5.9	2.4	1.6	0.8	1.6	5.5
	未婚女性	199	51.8	58.8	60.3	50.8	33.7	48.2	30.2	34.7	16.1	15.6	9.0	16.1	21.1	13.1	16.6	15.6	4.0	6.0	3.5	2.0	-	5.5
女性計	840	57.0	58.1	49.4	41.0	32.6	32.3	26.2	24.9	18.9	16.7	8.7	9.9	10.6	8.1	8.7	8.0	4.6	3.0	1.9	0.7	1.3	5.4	
男性計	239	42.7	39.7	53.6	46.9	22.2	7.5	14.2	11.7	11.7	11.7	10.9	13.4	3.8	5.4	7.9	7.9	10.9	4.2	2.5	2.9	0.8	11.3	

XX.X は既婚女性計比+10point以上

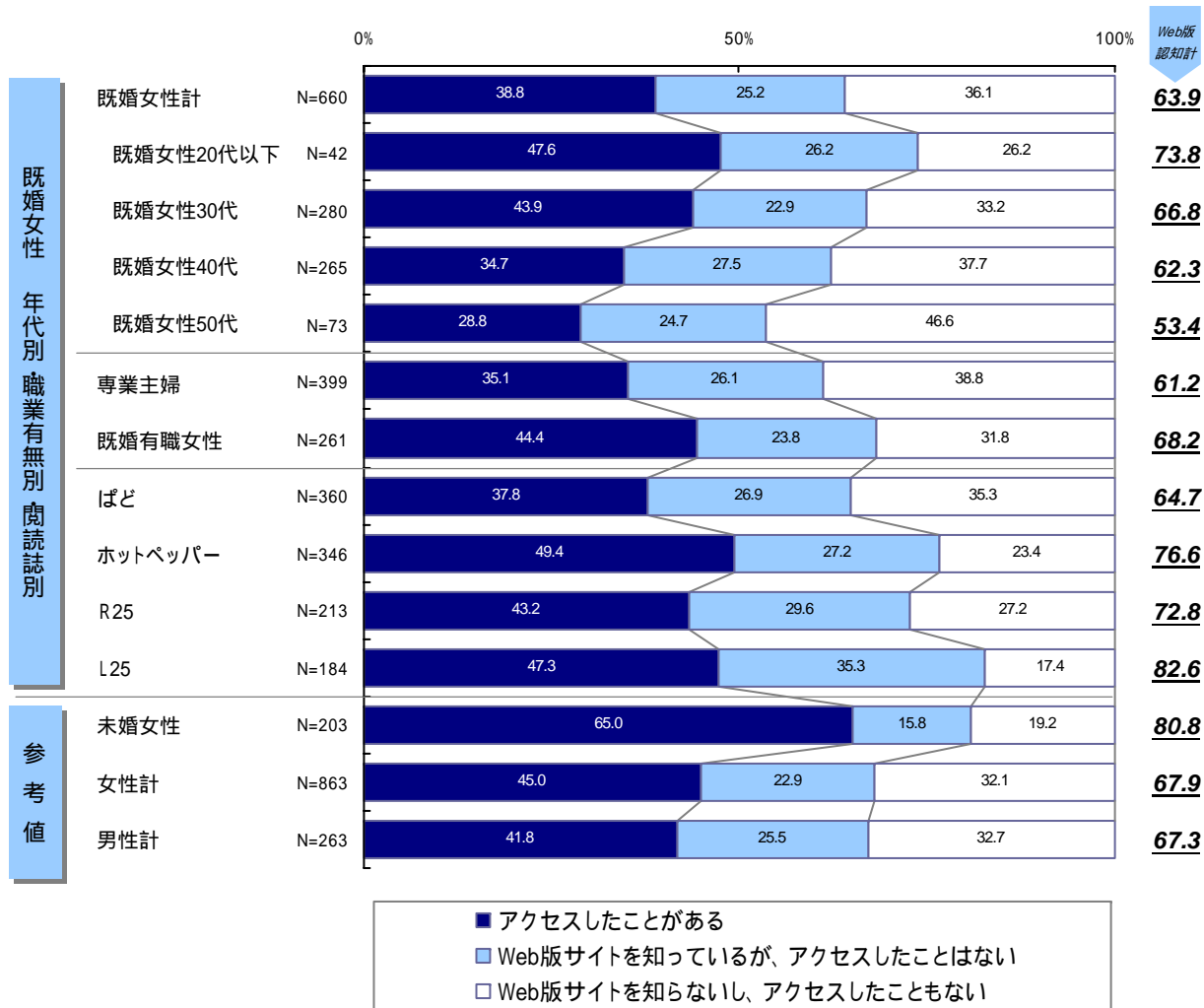
XX.X は既婚女性計比+5point以上

9

フリーペーパーWeb版サイトへのアクセス状況

属性別分析でN数が少ないものは参考値

Q10.フリーペーパーのWeb版サイト(ホームページを含む)にアクセスしたことはありますか。(SA)



10

非閲読理由

フリーペーパー非閲読者ベース

Q11. フリーペーパーを読まない理由をお答え下さい。(OA)

既婚女性全体 N=19

	(人)
機会がない	7
無料だけあって情報の質が低い	3
必要がない	2
読むヒマがない/時間がない	2
興味がない	1
知らなかった	1
面倒だから	1
好きな情報がない	1
持ち帰るとゴミになる	1
どこにあるのか知らない	1

11

今後閲読意向情報

フリーペーパー非閲読者ベース

Q12. 今後、どのような情報が載っていればフリーペーパーを読みますか。(OA)

既婚女性全体 N=19

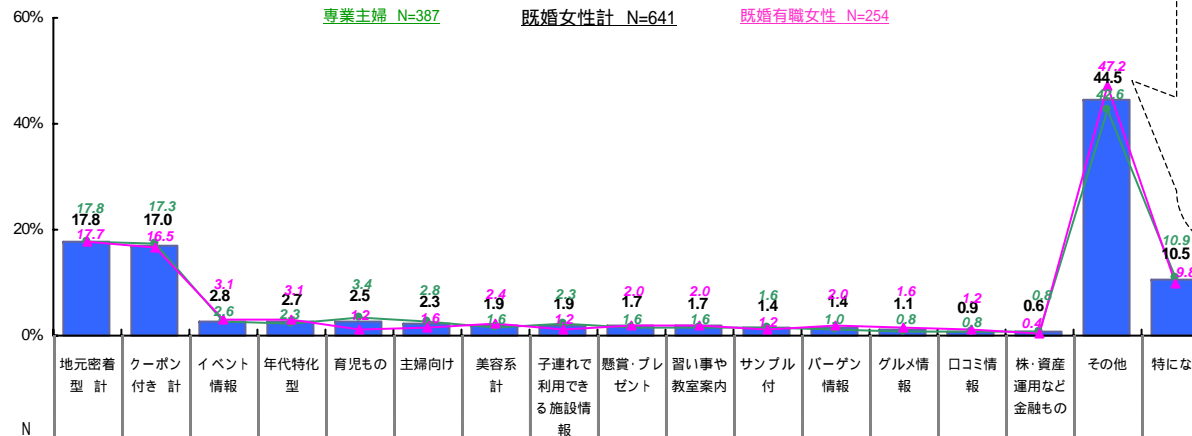
	(人)
スーパーで利用できるクーポン	2
お得な情報	1
関心のある話題	1
健康に役立つ情報	1
お仕事情報	1
レストランのクーポン	1
新製品の紹介	1
いい内容であれば	1
映画情報	1
自分の行く地域の子供一緒に遊べる。	1
料理	1
家事、リサイクルなどの知識が掲載され	1
地域の情報	1
どんな内容でも読まない	1
特になし	5

12 フリーペーパーへの要望

フリーペーパー・読者経験者ベース

属性別分析でN数が少ないものは参考値

Q13. 今後、どのようなフリーペーパーがあったら良いと思いますか。載せて欲しい情報や、やって欲しいサービス等の要望をお答えください。(OA)



<その他 Q13 欲しいサービス>
上位抜粋

- ・ファッション情報
- ・ペット情報
- ・小型にして欲しい

etc

【こんな意見もありました！】

- ・安全な食の情報
- ・いろんなジャンルの価格比較誌
- ・簡単料理の紹介
- ・共通パス付

etc

既婚女性		N	地元密着型計	クーポン付き計	イベント情報	年代特化型	育児もの	主婦向け	美容系計	子連れで利用できる施設情報	懸賞・プレゼント	習い事や教室案内	サンプル付	バーゲン情報	グルメ情報	ロコミ情報	株・資産運用など金融もの	その他	特になし
既婚女性計	641	17.8	17.0	2.8	2.7	2.5	2.3	1.9	1.9	1.7	1.7	1.4	1.4	1.1	0.9	0.6	44.5	10.5	
既婚女性20代以下	40	10.0	17.5	-	-	12.5	-	7.5	-	2.5	2.5	-	2.5	-	-	-	42.5	7.5	
既婚女性30代	271	16.6	18.1	2.2	1.1	3.7	3.3	1.5	3.7	1.1	1.8	1.5	0.7	0.7	1.8	0.4	45.4	9.6	
既婚女性40代	258	20.5	17.1	3.9	3.9	0.4	1.6	1.9	0.8	2.3	1.2	1.6	1.9	1.9	0.4	0.8	43.4	9.7	
既婚女性50代	72	16.7	12.5	2.8	5.6	-	2.8	-	-	1.4	2.8	1.4	1.4	-	-	1.4	45.8	18.1	
専門主婦	387	17.8	17.3	2.6	2.3	3.4	2.8	1.6	2.3	1.6	1.6	1.6	1.0	0.8	0.8	0.8	42.6	10.9	
既婚有職女性	254	17.7	16.5	3.1	3.1	1.2	1.6	2.4	1.2	2.0	2.0	1.2	2.0	1.6	1.2	0.4	47.2	9.8	
未婚女性	199	4.5	14.1	2.5	0.5	-	-	5.0	-	2.5	0.5	3.0	-	0.5	2.0	1.0	57.8	12.1	
女性計	840	14.6	16.3	2.7	2.1	1.9	1.8	2.6	1.4	1.9	1.4	1.8	1.1	1.0	1.2	0.7	47.6	10.8	
男性計	239	7.5	11.3	1.3	1.3	-	-	-	-	3.3	0.4	-	0.8	0.8	0.4	2.9	46.0	28.0	

XX.X は既婚女性計比+10point以上

XX.X は既婚女性計比+5point以上